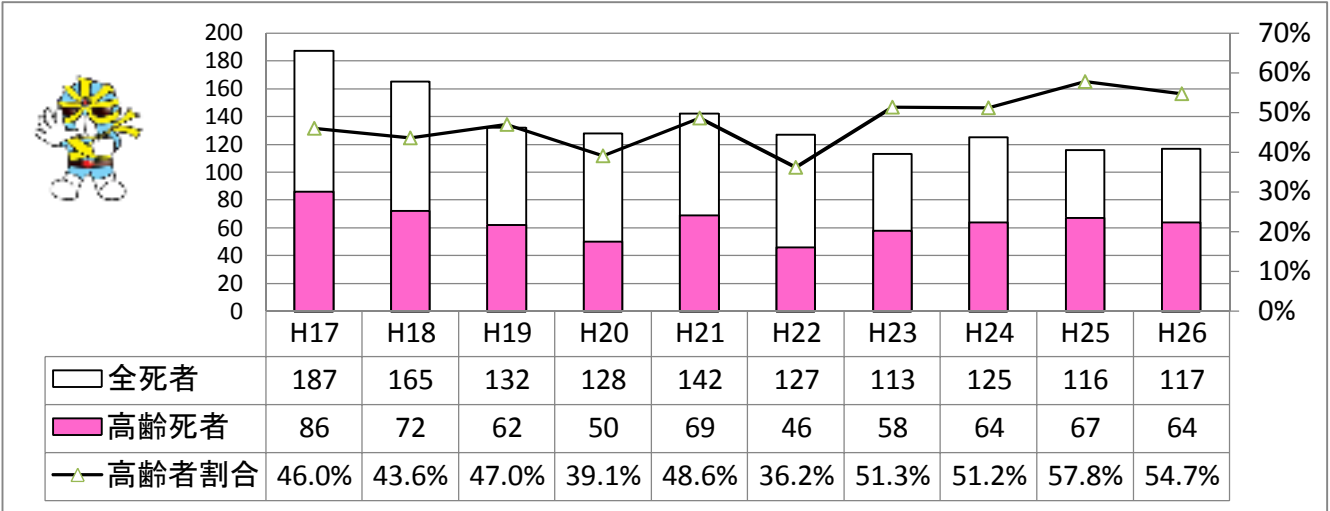


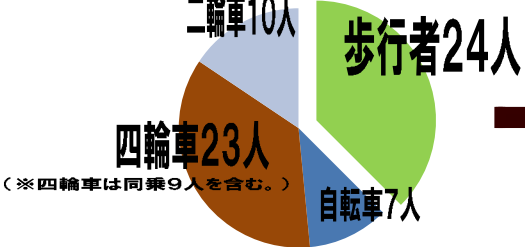
## 広島県の交通事故死者数の推移（H17～H26）




- 全死者数は、増減を繰り返しながら減少傾向で推移し、近年は下げ止まり状態
- 高齢死者数は、平成23年から3年連続で増加(昨年微減)
- 全死者に占める高齢者の割合は、平成23年以降5割を越えている。

## 平成26年中の高齢者の死亡交通事故

【状態別】



【歩行者の昼夜別】



夜間19人中、18人が反射材用品等の未活用

自分の命は自分で守る！～なくそう交通死亡事故アンダー90！～

- ◆ 夕暮れ時や夜間は、明るい色の服を着用し、反射材用品等を活用しましょう。
  - ◆ 道路を横断するときは左右の安全をしっかりと確かめましょう。
- ～交通安全 言うは易く 行うは難し～

## 各季の交通安全運動と運動の重点

運動の名称	運動の期間	運動の重点
春の全国交通安全運動	5月11日(月)～5月20日(水)までの10日間	子供と高齢者の交通事故防止
広島県夏の交通安全運動	7月11日(土)～7月20日(月)までの10日間	都度広島県交通対策協議会で決定する
秋の全国交通安全運動	9月21日(月)～9月30日(水)までの10日間	〃
年末交通事故防止 県民総ぐるみ運動	12月11日(金)～12月20日(日)までの10日間	〃

